




Montageanleitung Rollensatz 103.001

1. Bei den hinteren Füßen (nur bei den hinteren Füßen, vorne nicht nötig) kleine Blechschrauben entfernen und grosse Unterlagscheibe über die Presshülse legen



2. Auf die Schraube zuerst kleinen Sicherungsring und dann grössere Unterlagscheibe legen



3. Schraube inkl. aufgesetztem Sicherungsring und Unterlagscheibe in Rolle einführen und am Wärmeschrank anschrauben

